

ΟΔΗΓΙΕΣ ΕΓΓΡΑΦΗΣ ΣΤΟ ΗΛΕΚΤΡΟΝΙΚΟ ΠΕΡΙΒΑΛΛΟΝΤΙΚΟ ΜΗΤΡΩΟ

Χρειάζεται να έχουμε τους κωδικούς taxisnet μας

1 Πάμε στην διεύθυνση

<https://eprm.ypen.gr/>

Κάνουμε κλικ στην Εγγραφή

The screenshot shows a web browser window with the URL <https://eprm.ypen.gr/>. The page features a navigation menu with links: ΥΠΟΣΤΗΡΙΞΗ, ΤΙ ΕΙΝΑΙ ΤΟ ΗΠΜ;, ΧΡΗΣΤΕΣ, CREDITS, ΕΦΑΡΜΟΓΗ. The main heading is "ΗΠΜ" with a checkmark icon. Below it, a banner reads "η περιβαλλοντική αδειοδότηση στον 21ο αιώνα". The content area explains the registration process in three stages:

Η διαδικασία της εγγραφής του χρήστη περιλαμβάνει 3 στάδια:

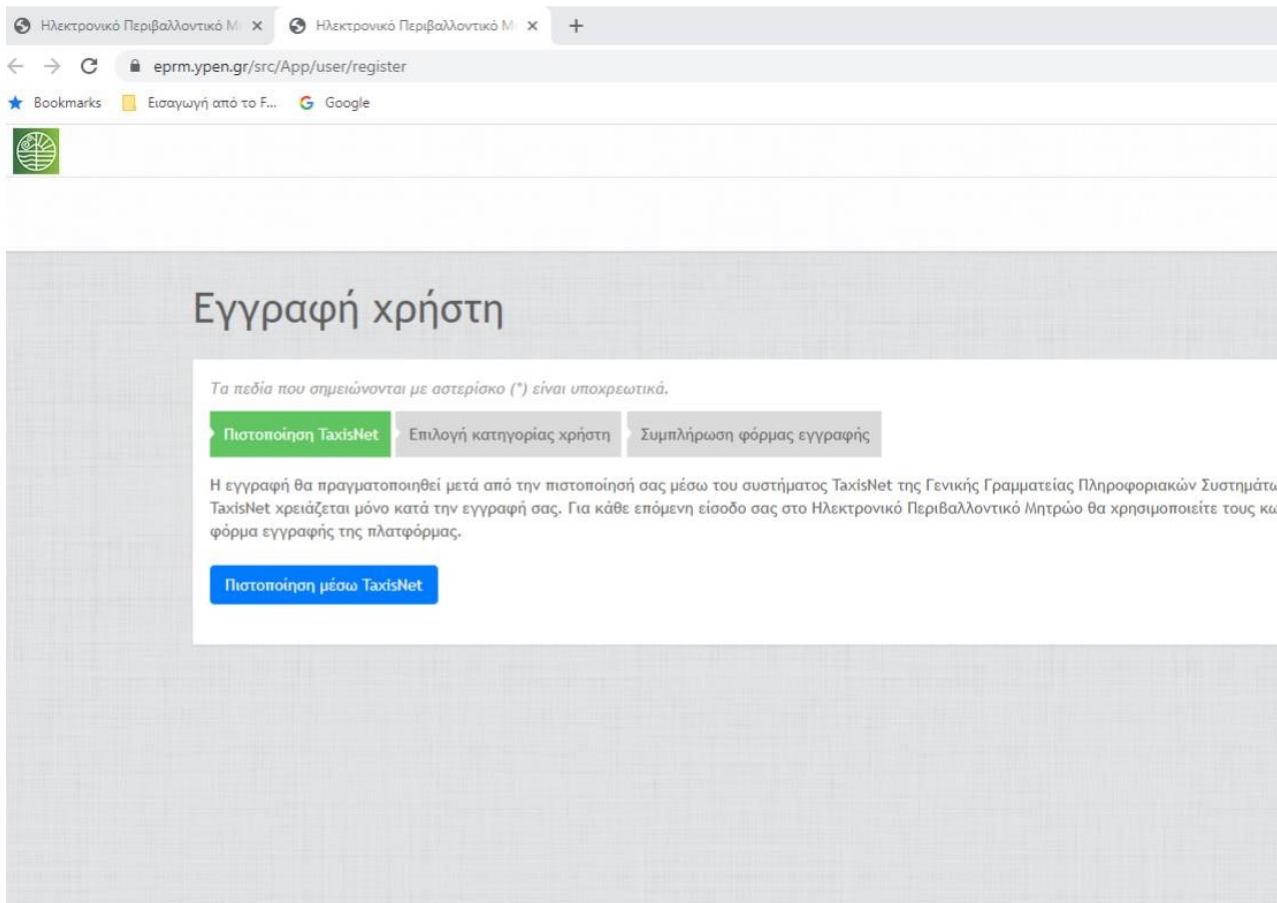
Στάδιο 1^ο: Πιστοποίηση των στοιχείων του χρήστη που πραγματοποιεί την εγγραφή μέσω του συστήματος Ταξ Γραμματείας Πληροφοριακών Συστημάτων. Η πιστοποίηση αυτή γίνεται για λόγους ασφαλείας και είναι ανεξάρτητη από τον κωδικό που θα δημιουργήσετε.

Στάδιο 2^ο: Επιλογή κατηγορίας του χρήστη ανάλογα με τον ρόλο του στην περιβαλλοντική αδειοδότηση. Οι κατηγορίες είναι: Επενδυτές, Εσωτερικοί χρήστες αδειοδοτικών υπηρεσιών, Γνωμοδοτικοί φορείς/υπηρεσίες και ενδιαφερόμενο κοινό.

Στάδιο 3^ο: Συμπλήρωση φόρμας εγγραφής του χρήστη με συγκεκριμένα πεδία για συμπλήρωση με υποχρεωτικά και μη στοιχεία. Σημειώνεται ότι η πιστοποίηση μέσω TaxisNet αφορά αποκλειστικά την εγγραφή του χρήστη και τη δημιουργία του κωδικού. Στη συνέχεια η είσοδος στο Ηλεκτρονικό Περιβαλλοντικό Μητρώο θα πραγματοποιείται με τους κωδικούς που δηλώνονται στο φόρμα εγγραφής του.

At the bottom, there is a green button labeled "ΕΙΣΟΔΟΣ" and a link "Εγγραφή". The footer includes the logo of the Ministry of Environment and the text "ΥΠΟΥΡΓΕΙΟ ΠΕΡΙΒΑΛΛΟΝΤΟΣ".

2 Κάνουμε κλικ Πιστοποίηση μέσω Taxisnet



The screenshot shows a web browser window with two tabs open, both titled "Ηλεκτρονικό Περιβαλλοντικό Μ...". The address bar shows the URL "epm.ypen.gr/src/App/user/register". Below the address bar, there are navigation icons (back, forward, refresh) and search engines (Bookmarks, Εισαγωγή από το F..., Google). The main content area has a header "Εγγραφή χρήστη" and a sub-header "Τα πεδία που σημειώνονται με αστερίσκο (*) είναι υποχρεωτικά." Below this, there are three tabs: "Πιστοποίηση TaxisNet" (selected), "Επιλογή κατηγορίας χρήστη", and "Συμπλήρωση φόρμας εγγραφής". The main text explains that registration is completed after TaxisNet authentication and that the EPRM ID is used for registration. A blue button labeled "Πιστοποίηση μέσω TaxisNet" is visible at the bottom.

Εγγραφή χρήστη

Τα πεδία που σημειώνονται με αστερίσκο (*) είναι υποχρεωτικά.

Πιστοποίηση TaxisNet Επιλογή κατηγορίας χρήστη Συμπλήρωση φόρμας εγγραφής

Η εγγραφή θα πραγματοποιηθεί μετά από την πιστοποίησή σας μέσω του συστήματος TaxisNet της Γενικής Γραμματείας Πληροφοριακών Συστημάτων TaxisNet χρειάζεται μόνο κατά την εγγραφή σας. Για κάθε επόμενη είσοδο σας στο Ηλεκτρονικό Περιβαλλοντικό Μητρώο θα χρησιμοποιείτε τους κωδ φόρμα εγγραφής της πλατφόρμας.

Πιστοποίηση μέσω TaxisNet

3 βάζουμε τους κωδικούς μας taxisnet

Ηλεκτρονικό Περιβαλλοντικό Μ... x oauth2server x +

www1.gsis.gr/oauth2server/login.jsp

Bookmarks Εισαγωγή από το F... Google

Γενική Γραμματεία Πληροφοριακών Συστημάτων Δημόσιας Διοίκησης

ΕΛΛΗΝΙΚΗ ΔΗΜΟΚΡΑΤΙΑ Υπουργείο Ψηφιακής Διακυβέρνησης

Αυθεντικοποίηση Χρήστη

Σύνδεση

Παρακαλώ εισάγετε τους κωδικούς σας στο **TaxisNet** για να συνδεθείτε.

Χρήστης:

Κωδικός:

Σύνδεση

Κέντρο Διαλειτουργικότητας (ΚΕ.Δ.) Υπουργείου Ψηφιακής Διακυβέρνησης

4 Επιβεβαιώνουμε και κάνουμε κλικ στο Αποστολή

The screenshot shows a web browser window with the following elements:

- Address bar: `www1.gsis.gr/oauth2server/oauth/authorize?type=web_server&client_id=LW1LWME1048...`
- Page Header:
 - Left: Logo of the General Secretariat of Information Systems Administration (Γενική Γραμματεία Πληροφοριακών Συστημάτων Δημόσιας Διοίκησης)
 - Right: Logo of the Hellenic Republic (ΕΛΛΗΝΙΚΗ ΔΗΜΟΚΡΑΤΙΑ) and the Ministry of Digital Governance (Υπουργείο Ψηφιακής Διακυβέρνησης)
- Section Header: **Αυθεντικοποίηση Χρήστη**
- Main Text:

Παρακαλώ Επιβεβαιώστε

Με το παρόν δίνετε τη συγκατάθεσή σας ώστε η εφαρμογή "**ΗΛΕΚΤΡΟΝΙΚΟ ΠΕΡΙΒΑΛΛΟΝΤΙΚΟ ΜΗΤΡΩΟ (ΗΠΜ) ΠΙΣΤΟΠ. ΧΡΗΣΤΩΝ**" να αποκτήσει πρόσβαση στα βασικά στοιχεία Μητρώου (ΑΦΜ, Όνομα, Επώνυμο, Πατρώνυμο, Μητρώνυμο, Έτος Γέννησης) που παρέχονται από το φορολογικό μητρώο του ΥΠΟΥΡΓΕΙΟΥ ΟΙΚΟΝΟΜΙΚΩΝ που διαχειρίζεται η Α.Α.Δ.Ε.
- Form:
 - Radio buttons: Έγκριση, Απόρριψη
 - Button: **Αποστολή**


5 στο πεδίο Εγγραφή ως που λέει Φορέας Έργου επιλέγουμε Φυσικό πρόσωπο

The screenshot shows a web browser window with the URL `epm.ypen.gr/src/App/user/register?code=391dyK&state=36d24cd60370d5ff743234b7991...`. The page title is "Εγγραφή χρήστη" (User Registration). A progress bar at the top of the form shows three steps: "Πιστοποίηση TaxisNet", "Επιλογή κατηγορίας χρήστη" (highlighted in green), and "Συμπλήρωση φόρμας εγγραφής". Below the progress bar, the text "Έχετε πιστοποιηθεί ως ΠΑΠΑΛΟΠΟΥΛΟΣ ΑΠΟΣΤΟΛΟΣ" is displayed. Under the heading "Λοιπές πληροφορίες", there is a field labeled "Εγγραφή ως *" with a dropdown menu currently showing "Φορέας Έργου ή Δραστηριότητας". A blue button labeled "Επόμενο βήμα" is located below the dropdown. The footer contains logos for "ΕΠΙΧΕΙΡΗΣΙΑΚΟ ΠΡΟΓΡΑΜΜΑ ΚΑΠΣΥΝΕΡΓΕΙΑΣ ΚΑΙ ΑΝΑΠΤΥΞΗΣ", "G.CLOUD", and "DRAXIS".

Ηλεκτρονικό Περιβαλλοντικό Μ... x Ηλεκτρονικό Περιβαλλοντικό Μ... x +

← → ↻ `epm.ypen.gr/src/App/user/register?code=391dyK&state=36d24cd60370d5ff743234b7991...` ☆

★ Bookmarks 📄 Εισαγωγή από το F... 🌐 Google

 Είσοδος

Εγγραφή χρήστη

Τα πεδία που σημειώνονται με αστερίσκο (*) είναι υποχρεωτικά.

Πιστοποίηση TaxisNet **Επιλογή κατηγορίας χρήστη** Συμπλήρωση φόρμας εγγραφής




Έχετε πιστοποιηθεί ως ΠΑΠΑΛΟΠΟΥΛΟΣ ΑΠΟΣΤΟΛΟΣ)

Λοιπές πληροφορίες

Εγγραφή ως *


Φορέας Έργου ή Δραστηριότητας ▼



Επόμενο βήμα


   DRAXIS

6 και κάνουμε κλικ Επόμενο Βήμα

Ηλεκτρονικό Περιβαλλοντικό Μ... x Ηλεκτρονικό Περιβαλλοντικό Μ... x +

← → ↻ epm.ypen.gr/src/App/user/register?code=391dyK&state=36d24cd60370d5ff743234b7991ad9e2 ☆ 

★ Bookmarks  Εισαγωγή από το F...  Google

 [Είσοδος](#)

Εγγραφή χρήστη

Τα πεδία που σημειώνονται με αστερίσκο (*) είναι υποχρεωτικά.

Πιστοποίηση TaxisNet **Επιλογή κατηγορίας χρήστη** Συμπλήρωση φόρμας εγγραφής

Έχετε πιστοποιηθεί ως : ΠΑΠΑΛΟΠΟΥΛΟΣ ΑΠΟΣΤΟΛΟΣ)

Λοιπές πληροφορίες

Εγγραφή ως *

Φυσικό πρόσωπο ▼

[Επόμενο Βήμα](#)

7 και στην συνέχεια επιλέγουμε ένα όνομα χρήστη και βάζουμε έναν κωδικό (προηγουμένως το όνομα χρήστη και τον κωδικό τον έχουμε κρατήσει σε χαρτί για να μην τον ξεχάσουμε) και συμπληρώνουμε τα στοιχεία μας Και κάνουμε κλικ ολοκλήρωση Εγγραφής

Ηλεκτρονικό Περιβαλλοντικό Μ... x Ηλεκτρονικό Περιβαλλοντικό Μ... x +

eprm.ypen.gr/src/App/user/register?step=3

Bookmarks Εισαγωγή από το F... Google

Εισαγωγή

Εγγραφή χρήστη

Τα πεδία που σημειώνονται με αστερίσκο (*) είναι υποχρεωτικά.

Πιστοποίηση Ταυτότητας | Επιλογή κατηγορίας χρήστη | **Συμπλήρωση φόρμας εγγραφής (φυσικά πρόσωπα)**

Έχετε πιστοποιηθεί ως : **ΠΑΠΑΛΟΠΟΥΛΟΣ ΓΕΩΡΓΙΟΣ**

Στοιχεία σύνδεσης στην πλατφόρμα

Όνομα χρήστη * ΧΑΡΙΣ

κωδικός χρήστη *

Επανάληψη κωδικού *

Ο κωδικός θα πρέπει να αποτελείται από λατινικά γράμματα και ψηφία και να έχει μήκος τουλάχιστον 8 χαρακτήρες

Λοιπές πληροφορίες

Email *

Όνομα *

Επώνυμο *

Τηλέφωνο

Διεύθυνση *

Περιφέρεια

Α.Δ. Ταυτότητας *

Επάγγελμα

Επιθυμώ να ενημερώνομαι για αδειοδοτήσεις μόνο στην Περιφέρειά μου

Ναι Όχι

[Επιστροφή στο βήμα 1](#) [Ολοκλήρωση εγγραφής](#)

8 Μετά μπορούμε να μπούμε από το ΕΙΣΟΔΟΣ

The screenshot shows a web browser window with the URL epm.ypern.gr. The page features a navigation menu with links: ΥΠΟΣΤΗΡΙΞΗ, ΤΙ ΕΙΝΑΙ ΤΟ ΗΠΜ;, ΧΡΗΣΤΕΣ, CREDITS, ΕΦΑΡΜΟΓΗ. The main heading is **ΗΠΜ[®]** with a checkmark icon. Below it, a banner reads **η περιβαλλοντική αδειοδότηση στον 21ο αιώνα**. The main content area, set against a background of a cloudy sky, contains the following text:

Η διαδικασία της εγγραφής του χρήστη περιλαμβάνει 3 στάδια:

Στάδιο 1^ο: Πιστοποίηση των στοιχείων του χρήστη που πραγματοποιεί την εγγραφή μέσω του συστήματος Ταξ. Γραμματείας Πληροφοριακών Συστημάτων. Η πιστοποίηση αυτή γίνεται για λόγους ασφαλείας και είναι ανεξάρτητη από το ποιο θα δημιουργήσετε.

Στάδιο 2^ο: Επιλογή κατηγορίας του χρήστη ανάλογα με τον ρόλο του στην περιβαλλοντική αδειοδότηση. Οι κατηγορίες είναι: Επενδυτές, Εσωτερικοί χρήστες αδειοδοτικών υπηρεσιών, Γνωμοδοτικοί φορείς/υπηρεσίες και ενδιαφερόμενο κοινό.

Στάδιο 3^ο: Συμπλήρωση φόρμας εγγραφής του χρήστη με συγκεκριμένα πεδία για συμπλήρωση με υποχρεωτικά και μη υποχρεωτικά στοιχεία. Σημειώνεται ότι η πιστοποίηση μέσω TaxisNet αφορά αποκλειστικά την εγγραφή του χρήστη και τη δημιουργία του. Στη συνέχεια η είσοδος στο Ηλεκτρονικό Περιβαλλοντικό Μητρώο θα πραγματοποιείται με τους κωδικούς που δηλώνονται στο φόρμα εγγραφής του.


At the bottom of the page, there is a green button labeled **ΕΙΣΟΔΟΣ** with the text **Εγγραφή** below it. In the footer, there is a logo of the Ministry of Environment and a text box that reads **ΥΠΟΥΡΓΕΙΟ ΠΕΡΙΒΑΛΛΟΝΤΟΣ**.

9 Βάζουμε το όνομα χρήστη που επιλέξαμε στο στάδιο 7 και τον κωδικό και συμπληρώνουμε τον κωδικό ασφαλείας που θα μας βγάλει το σύστημα και κάνουμε κλικ στο Είσοδος

Ηλεκτρονικό Περιβαλλοντικό Μητρώο

← → ↻ eprm.ypen.gr/src/App/user/login

★ Bookmarks □ Εισαγωγή από το F... 🌐 Google

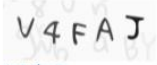


Είσοδος Χρήστη

Η πρόσβαση στις ηλεκτρονικές υπηρεσίες του Ηλεκτρονικού Περιβαλλοντικού Μητρώου (ΗΠΜ) του Υ.Π.ΕΝ. επιτρέπεται μόνο σε εγγεγραμμένους χρήστες.
[Εγγραφή χρήστη](#)

Όνομα χρήστη *

Κωδικός χρήστη *


Ανανέωση

Κωδικός ασφαλείας *

Να παραμείνω συνδεδεμένος [Ξέχασα τον κωδικό μου](#)

10 Είμαστε τώρα έτοιμοι να βρούμε τα περιβαλλοντικά έργα που μας ενδιαφέρουν για να δούμε τις μελέτες και τα σχέδια και να καταθέσουμε την γνωμοδότησή μας Δ11

The screenshot shows the EPDM (ΕΠΔΜ) website interface. The browser address bar displays 'epdm.ypen.gr/stc/App/'. The page title is 'Η περιβαλλοντική αδειοδότηση σ...'. The main content area is divided into two sections: 'Πρόσφατα Έργα / Δραστηριότητες' and 'Έργα / Δραστηριότητες σε δημοσιοποίηση - διαβούλευση'.

Πρόσφατα Έργα / Δραστηριότητες

ΠΕΤ	Έργο / Δραστηριότητα	Ημερομηνία	Κατάσταση
2001248828	ΙΔΡΥΣΗ & ΛΕΙΤΟΥΡΓΙΑ ΚΤΗΝΟΤΡΟΦΙΚΗΣ ΜΟΝΑΔΑΣ ΔΥΝΑΜΙΚΟΤΗΤΑΣ 1		
1912234422	Αιολικός Σταθμός Παραγωγής Ηλεκτρικής Ενέργειας (ΑΣΠΗ) ισχύος 1 ΕΥΒΟΙΑΣ Α.Ε" στη θέση «Μεγάλο Βουνό - Ρέβη» του Δήμου Καράσσου Ν		Ολοκλήρωση
1912232327	ΑΙΟΛΙΚΟΣ ΣΤΑΘΜΟΣ ΠΑΡΑΓΩΓΗΣ ΗΛΕΚΤΡΙΚΗΣ ΕΝΕΡΓΕΙΑΣ 14,55 ΜW ΣΤΗ ΘΕΣΗ "ΑΣΠΡΟΧΩΜΑΤΑ" ΤΟΥ ΔΗΜΟΥ ΔΙΣΤΟΛΙΟΥ-ΑΡΑΧΟΒΑΣ-ΑΝΤΙΚΥΡΑΣ, Π.Ε. ΒΟΙΩΤΙΑΣ	19/12/2019 18:07	Ολοκλήρωση
1912227020	Φάκελος Συμμόρφωσης τελικού σχεδιασμού για το ΜΥΠΕ στο ρέμα Μοσδέλη, ισχύος 1,54ΜW της "ΜΟΣΔΕΛΗ ΕΠΕΡΓΕΙΑ Ε.Π.Ε."	11/12/2019 11:58	Ολοκλήρωση
1912223425	ΛΕΙΤΟΥΡΓΙΑ ΥΦΙΣΤΑΜΕΝΟΥ ΠΤΗΝΟΣΦΑΓΕΙΟΥ ΜΕ ΣΥΝΘΕΣΕΙΣ ΔΡΑΣΤΗΡΙΟΤΗΤΕΣ	05/12/2019 10:57	Ολοκλήρωση

Έργα / Δραστηριότητες σε δημοσιοποίηση - διαβούλευση

Έργο / Δραστηριότητα	Δημοσιοποίηση - Διαβούλευση
Ανανέωση Τροποποίηση ΑΕΠΟ ΕΕΛ και ΚΑΑ Μεσογικής Κοζάνης	Δημοσίευση σε Εξέλιξη
Τροποποίηση της α.π. 149391/5.6.2015 ΑΕΠΟ των «Έργων επίδειξης βελτίωσης και λειτουργία λιμένα Σούδας» όσον αφορά στην διαχείριση των βυθοκαθαρμάτων	Δημοσίευση σε Εξέλιξη
Αύξηση δυναμικότητας ΤΥΡΟΚΩΜΕΙΟΥ από 50 σε 100 τόνους επεξεργασίας γάλακτος την ημέρα & Μηχανολογικός εκσυγχρονισμός - αναβάθμιση του βιολογικού καθαρισμού με εκμετάλλευση του παραγόμενου βιοαερίου	Δημοσίευση σε Εξέλιξη
ΟΡΕΙΑ ΠΑΡΑΚΑΜΜΗ ΜΥΤΙΛΗΝΗΣ - ΚΩΜΒΟΣ ΑΡΩΜΗΝΗΣ Κ2	Δημοσίευση σε Εξέλιξη